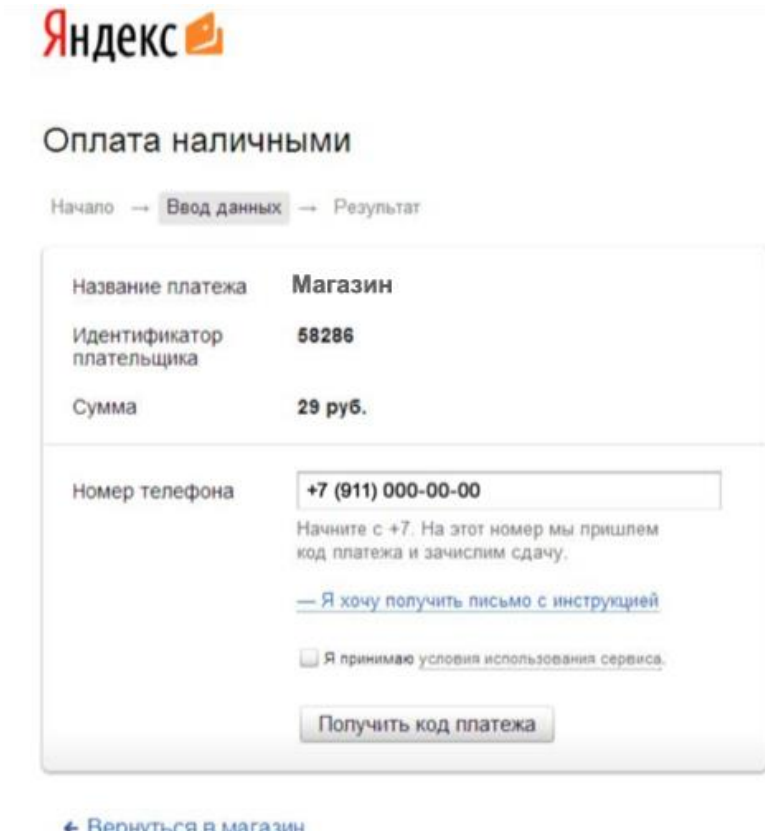


Как оплатить заказ наличными

После оформления заказа вы попадете на страницу оплаты наличными (через терминалы и салоны сотовой связи).

1. Введите номер телефона, чтобы получить SMS с кодом платежа. Вы можете также указать email: на этот адрес будет продублированы код платежа и инструкция, а еще вы получите уведомление после того, как платеж будет принят.



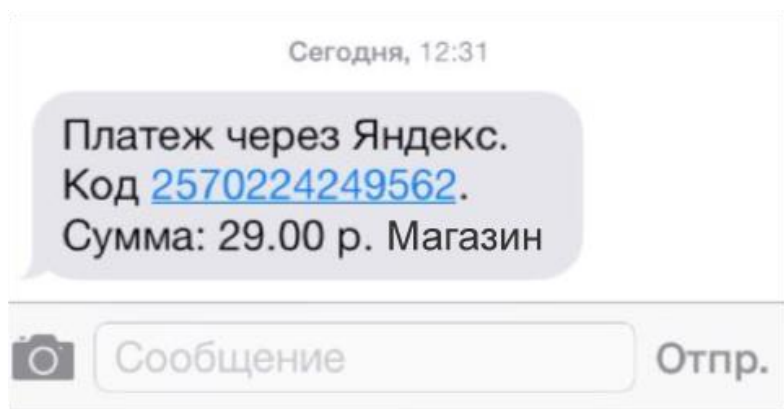
The screenshot shows the Yandex website interface for cash payment. At the top left is the Yandex logo. Below it, the title "Оплата наличными" is displayed. A progress bar shows "Начало" → "Ввод данных" → "Результат", with "Ввод данных" being the active step. The main form contains the following information:

Название платежа	Магазин
Идентификатор плательщика	58286
Сумма	29 руб.

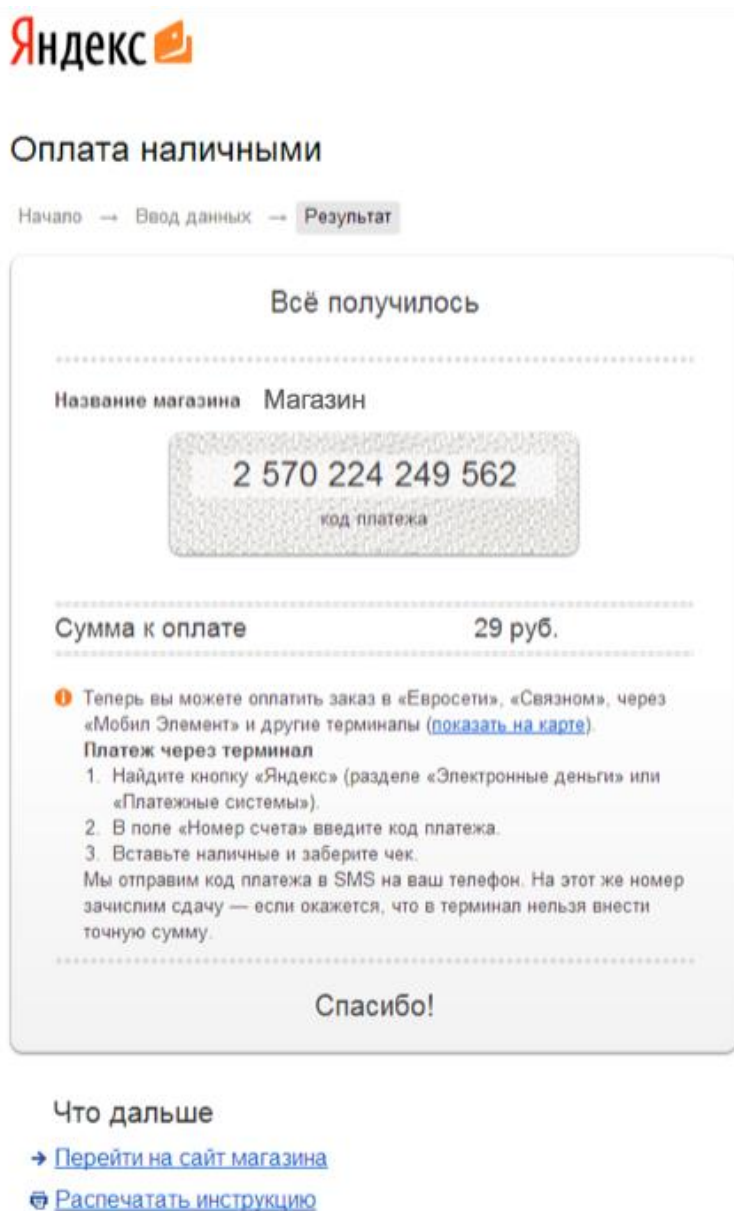
Below the table, there is a field for the phone number: "Номер телефона" with the value "+7 (911) 000-00-00". A note below the field says: "Начните с +7. На этот номер мы пришлем код платежа и зачислим сдачу." There is a link: "— Я хочу получить письмо с инструкцией". A checkbox is present: "Я принимаю условия использования сервиса." At the bottom of the form is a button: "Получить код платежа".

Below the form is a link: "← Вернуться в магазин".

2. Сохраните код в SMS: он нужен для завершения платежа в терминале или салоне связи.



3. На странице также отобразится код платежа и инструкция: ее можно распечатать и сохранить.



The screenshot shows the Yandex payment confirmation page for a cash payment. At the top left is the Yandex logo. Below it is the title "Оплата наличными" (Cash payment). A progress bar shows "Начало" (Start) → "Ввод данных" (Enter data) → "Результат" (Result), with "Результат" highlighted. The main content area is a light gray box with the heading "Всё получилось" (Everything went well). Below this, it says "Название магазина Магазин" (Store name: Магазин). A large gray box displays the payment code "2 570 224 249 562" with "код платежа" (payment code) underneath. Below the code, it shows "Сумма к оплате 29 руб." (Amount to be paid: 29 rub.). An information icon is followed by text: "Теперь вы можете оплатить заказ в «Евросети», «Связном», через «Мобил Элемент» и другие терминалы (показать на карте)" (Now you can pay for your order in "Eurosnet", "Svyazno", through "Mobil Element" and other terminals (show on map)). Below this is the heading "Платеж через терминал" (Payment through terminal) and a list of three steps: 1. Find the "Yandex" button (under "Electronic money" or "Payment systems"). 2. Enter the payment code in the "Account number" field. 3. Insert cash and take the receipt. A note follows: "Мы отправим код платежа в SMS на ваш телефон. На этот же номер зачислим сдачу — если окажется, что в терминал нельзя внести точную сумму." (We will send the payment code via SMS to your phone. We will credit the change to this number — if it turns out that the exact amount cannot be entered at the terminal). At the bottom of the box is "Спасибо!" (Thank you!). Below the box, the heading "Что дальше" (What's next) is followed by two links: "→ [Перейти на сайт магазина](#)" (Go to the store website) and "🖨️ [Распечатать инструкцию](#)" (Print the instruction).

4. Для завершения платежа вам нужно найти ближайший [терминал или салон связи](#) и внести наличные. Не забудьте код платежа и сумму к оплате